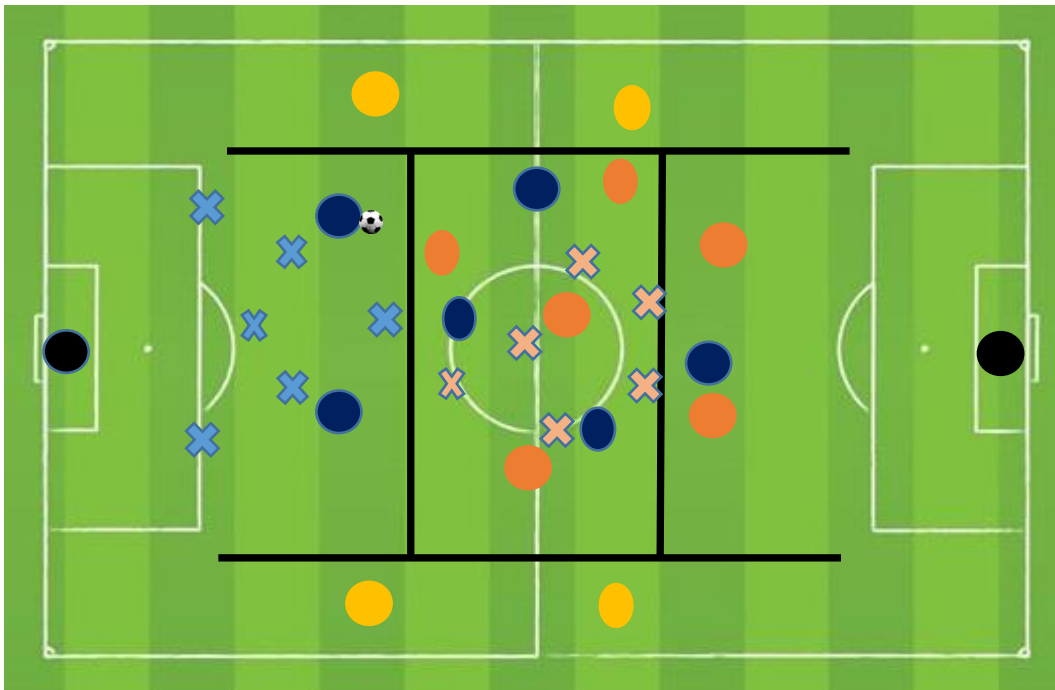


PRINCIPIOS TÁCTICOS DEFENSIVOS

Son las acciones que realizan los jugadores de un equipo para tratar de reorganizarse ante la pérdida de la posesión del balón, y normalmente volver a la posición fijada en el modelo de juego

REPLIEGUE



Descripción

El ejercicio consiste en un partido modificado, fijando posiciones iniciales para cada equipo. Ante la pérdida de balón, un equipo tendrá posiciones de repliegue intensivo y el otro de repliegue a 3/4 de campo

Superficie de juego

La superficie de juego para estos ejercicios es adaptable a la técnica colectiva del equipo

Jugadores

6c6 con 4 comodines que participan en la zona asignada para crear superioridad tanto en defensa como en ataque

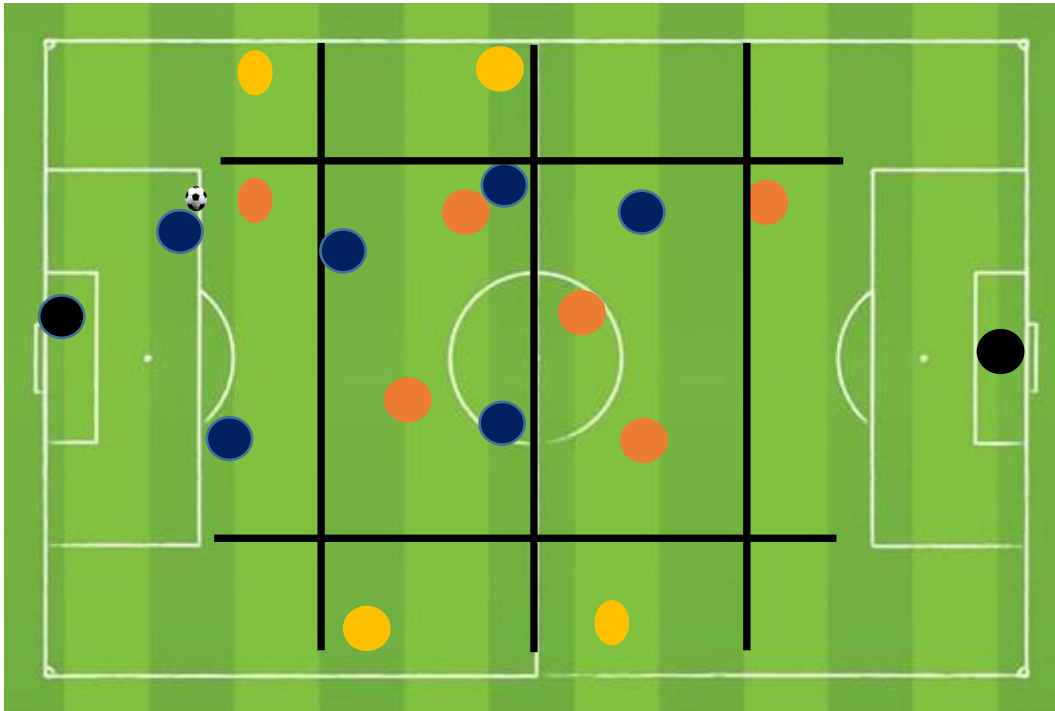
¿Cómo conseguir gol?

El gol se intenta conseguir en ataque organizado. Ante pérdida de balón, el equipo que recupera intenta conseguir gol antes que el rival se re-organize

PRINCIPIOS TÁCTICOS DEFENSIVOS

Es la acción que realiza uno o varios jugadores sin balón con la intención de que el rival no avance con el balón y que el propio equipo se reorganice

TEMPORIZACIÓN



Descripción

El ejercicio consiste en un partido modificado, cuando un equipo pierde el balón, intenta que el rival no avance conduciendo ni que tenga opciones de pase hacia adelante. En pasillos laterales pueden defender a comodín 2c1. Si se consigue que el primer pase no es hacia adelante, el equipo se reorganiza en repliegue en zona media defensiva

Superficie de juego

La superficie de juego para estos ejercicios es adaptable a la técnica colectiva del equipo

Jugadores

6c6 con 4 comodines que participan en la zona asignada para crear superioridad tanto en defensa como en ataque

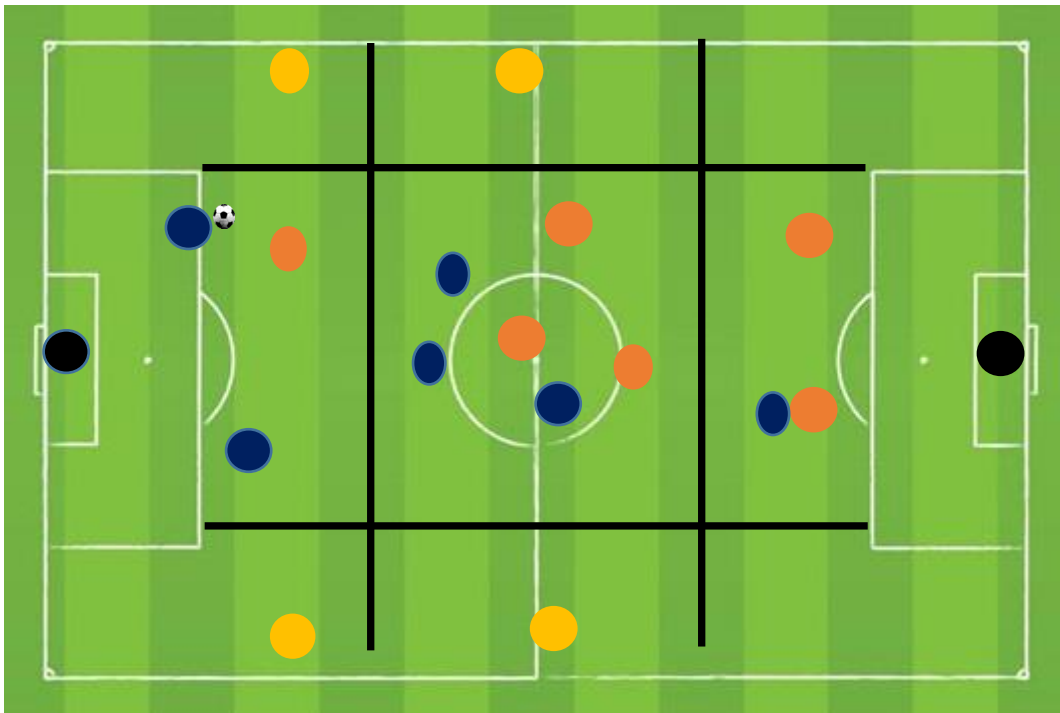
¿Cómo conseguir gol?

Cuando un equipo consigue robar el balón y avanzar con conducción o con pase a una zona adelantada se acumula punto, si hay gol, cuenta la acumulación de puntos.

PRINCIPIOS TÁCTICOS DEFENSIVOS

Es una acción individual o colectiva realizada por el equipo sin posesión de balón, con la cual intentan evitar que el rival progrese en el juego en la zona donde se encuentra. Marcajes individuales, zonales, y mixtos

MARCAJES



Descripción

Partido modificado estructurado por zonas donde se practica el marcaje individual, zonal y mixto. En zona defensiva se va a intentar hacer un marcaje individual, mientras en zona central haremos un marcaje mixto.

Superficie de juego

La superficie de juego para estos ejercicios es adaptable a la técnica colectiva del equipo

Jugadores

6c6 con 4 comodines que participan en la zona asignada para crear superioridad tanto en defensa como en ataque

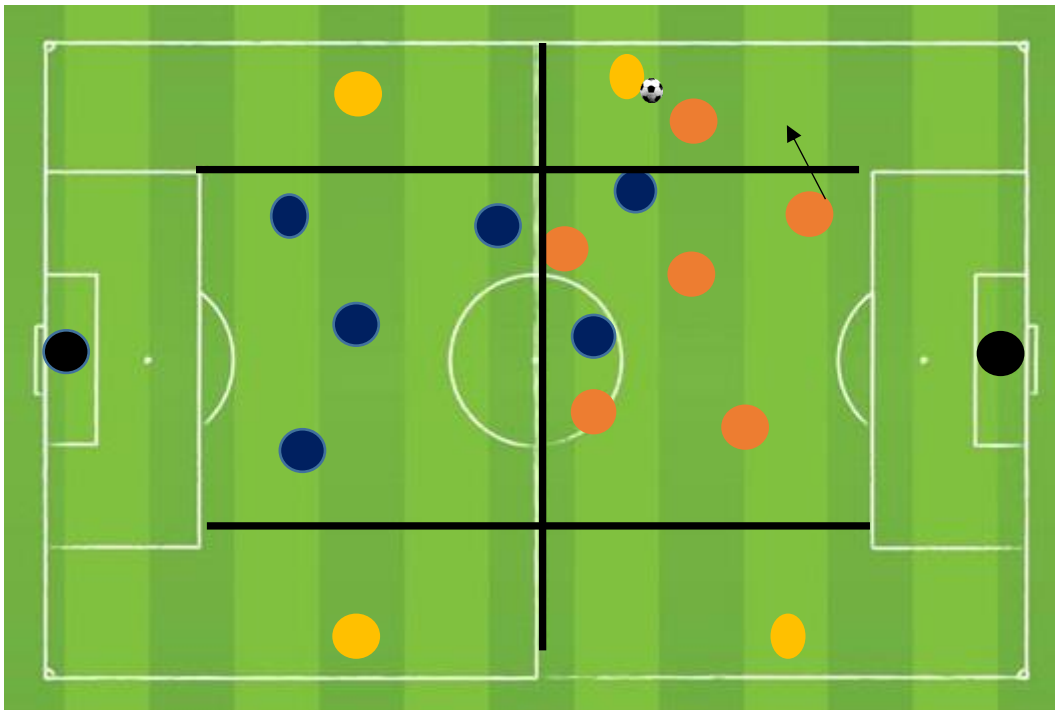
¿Cómo conseguir gol?

El gol se consigue progresando en el juego. El equipo que tiene el balón puede crear superioridades en zona central e igualdad en zona ofensiva

PRINCIPIOS TÁCTICOS DEFENSIVOS

Son acciones defensivas. La cobertura es la acción de un jugador defensivo de ayuda ante una igualdad o inferioridad numérica. Mientras la permuta se produce cuando un jugador ha sido desbordado y hace la cobertura al compañero que le había hecho la cobertura

COBERTURAS Y PERMUTAS



Descripción

El ejercicio consiste en un partido modificado donde cada comodín tiene asignada una zona en la cual solamente se puede producir un 1c2. Si el comodín es capaz de deshacerse del rival, aparece la cobertura y permuta.

Superficie de juego

La superficie de juego para estos ejercicios es adaptable a la técnica colectiva del equipo

Jugadores

6c6 con 4 comodines que participan en la zona asignada para crear superioridad tanto en defensa como en ataque

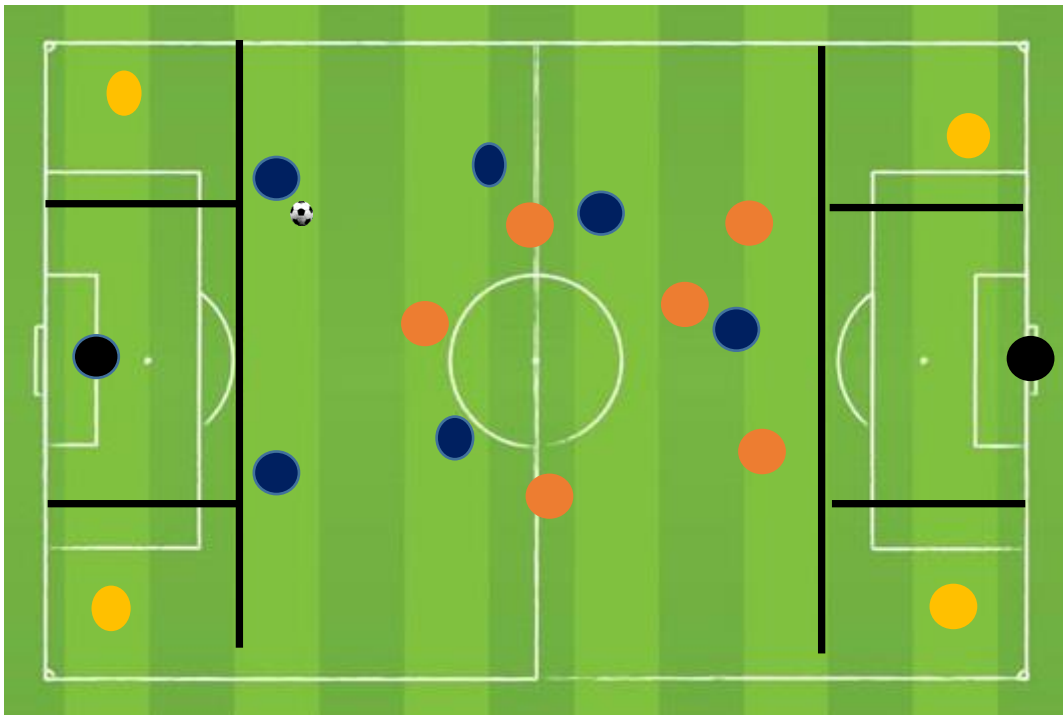
¿Cómo conseguir gol?

El gol con centro de zona comodín vale por 2

PRINCIPIOS TÁCTICOS DEFENSIVOS

Es el marcaje visual de un jugador que no esta en acción directa con el balón pero que en cualquier momento puede entrar en el juego

VIGILANCIAS



Descripción

El ejercicio consiste en un partido modificado donde en zona de comodín no se puede entrar. Para finalizar jugada debe de ser con centro de comodín o pase atrás de este...se producen las vigilancias a todo jugador fuera de la zona de remate. Dentro de la zona de remate se producen los marcajes.

Superficie de juego

La superficie de juego para estos ejercicios es adaptable a la técnica colectiva del equipo

Jugadores

6c6 con 4 comodines que participan en la zona asignada para crear superioridad tanto en defensa como en ataque

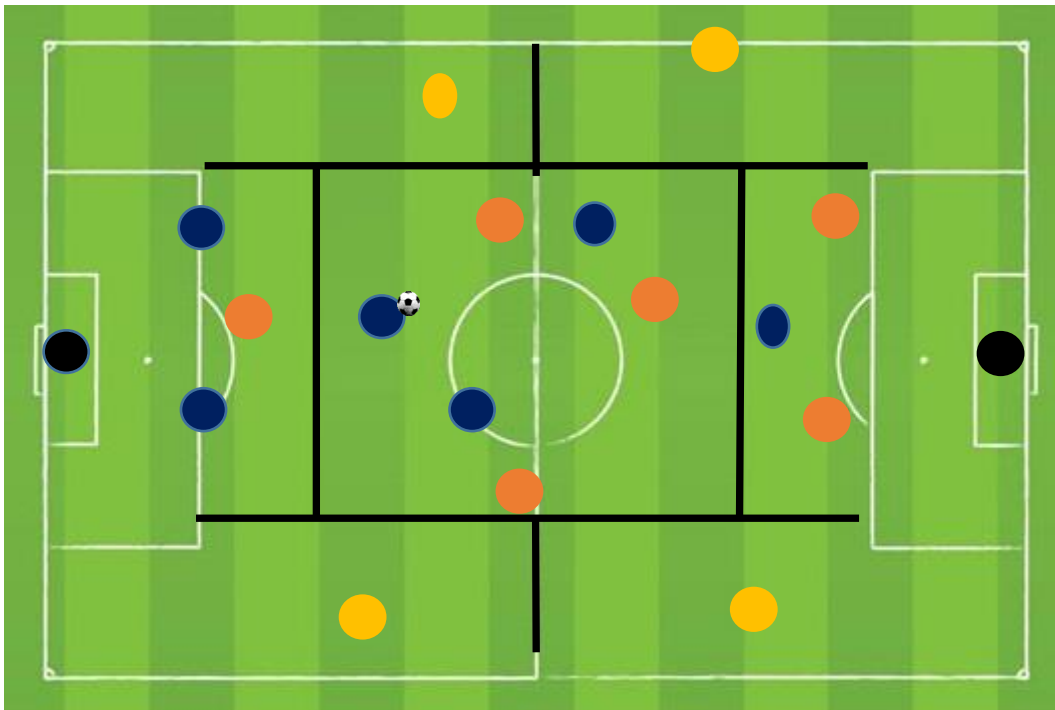
¿Cómo conseguir gol?

El gol se consigue con centro de comodín o pase atrás

PRINCIPIOS TÁCTICOS DEFENSIVOS

Acciones de carácter individual con el objetivo de evitar que el rival reciba el balón y/o progrese

ANTICIPACIÓN, INTERCEPTACIÓN Y ENTRADA



Descripción

El ejercicio consiste en un partido modificado establecido por zonas y posiciones preestablecidas, favoreciendo las anticipaciones, entradas e interceptaciones. Solamente se puede abandonar zona para jugar 1c1 en zona comodín. Zona defensiva 1c2; Zona media 3c3; zona lateral 1c1

Superficie de juego

La superficie de juego para estos ejercicios es adaptable a la técnica colectiva del equipo

Jugadores

6c6 con 4 comodines que participan en la zona asignada para crear superioridad tanto en defensa como en ataque

¿Cómo conseguir gol?

El gol se consigue como desenlace del juego.